

«СОГЛАСОВАНО»

Начальник отдела образования
Администрации МО Усть-Илимский район
Т.О. Черемных

Черемных

дата подпись ФИО

«СОГЛАСОВАНО»

Врио начальника ОГИБДД МО
МВД России «Усть-Илимский»
капитан полиции

А.Б. Черемных

Черемных

12.09.18г. дата подпись ФИО

«УТВЕРЖДАЮ»

Заведующая МДОУ «Малыш»
Юзвенко Т.А.

дата подпись ФИО



ПАСПОРТ

дорожной безопасности образовательной организации

Муниципальное дошкольное образовательное учреждение детский сад общеразвивающего вида «Малыш»
(наименование образовательной организации)

Общие сведения

Полное наименование образовательной организации: муниципальное дошкольное образовательное учреждение детский сад общеразвивающего вида «Малыш»

Тип образовательной организации: дошкольная образовательная организация

Юридический адрес: 666660, Иркутская область, Усть-Илимский район, рабочий поселок Железнодорожный, ул. Мира, д.3

Фактический адрес: 666660, Иркутская область, Усть-Илимский район, рабочий поселок Железнодорожный, ул. Мира, д.3

Руководитель образовательной организации: заведующий МДОУ «Малыш», Юзвенко Татьяна Алексеевна, 89647356468

Ответственные работники муниципального органа образования: старший инспектор по ОТ и ТБ Отдела образования Администрации МО Усть-Илимский район Шевченко Елена Леонидовна, 8(39535)77152

Ответственные от Госавтоинспекции:

- Государственный инспектор дорожного надзора ОГИБДД МО МВД РФ «Усть-Илимский», капитан полиции Черемных Алексей Борисович, 8(39535)68431

- Инспектор по пропаганде БДД ОГИБДД МО МВД РФ «Усть-Илимский», капитан полиции Ещенко Алёна Николаевна, 8(39535)68381

Ответственные работники за мероприятия по профилактике детского травматизма: старший воспитатель МДОУ «Малыш», Кожевникова Татьяна Сергеевна, 89086586603.

Руководитель или ответственный работник дорожно-эксплуатационной организации, осуществляющей содержание улично-дорожной сети (УДС): _____

Руководитель или ответственный работник дорожно-эксплуатационной организации, осуществляющей содержание технических средств организации дорожного движения (ТСОДД): _____

Количество обучающихся (учащихся, воспитанников): 220 детей

Наличие уголка по БДД : информационный стенд на лестничной площадке, баннер на территории детского сада и плакаты в группах старшего возраста

Наличие автогородка (площадки) по БДД: дорожная разметка вокруг детского сада

Наличие автобуса в образовательной организации - нет

Время работы ОО: понедельник – пятница с 7.00 до 19.00; суббота, воскресенье - выходной

Телефоны оперативных служб:

ЕДДС (района) 8(39535)77112, 8(39535)77112

Полиция 02, 8(39535)63164, **ГИБДД** 8(39535)63095, **левобережный** 8(39535)72804

МЧС 01, 112, 8(39535)62849

Скорая медицинская помощь 03

ГИМС 8(39535)71331

ДСИО 8(39535)43814

Содержание

1. План-схемы образовательной организации (сокращение – ОО).

1.1. Район расположения образовательной организации, пути движения транспортных средств и детей (обучающихся).

1.2. Организация дорожного движения в непосредственной близости от образовательной организации с размещением соответствующих технических средств организации дорожного движения, маршруты движения детей и расположение парковочных мест автотранспорта.

1.3. Маршруты движения организованных групп детей

1.3.1. От образовательной организации к библиотеке, МЦ «Мечта»

1.3.2. От образовательной организации к школе

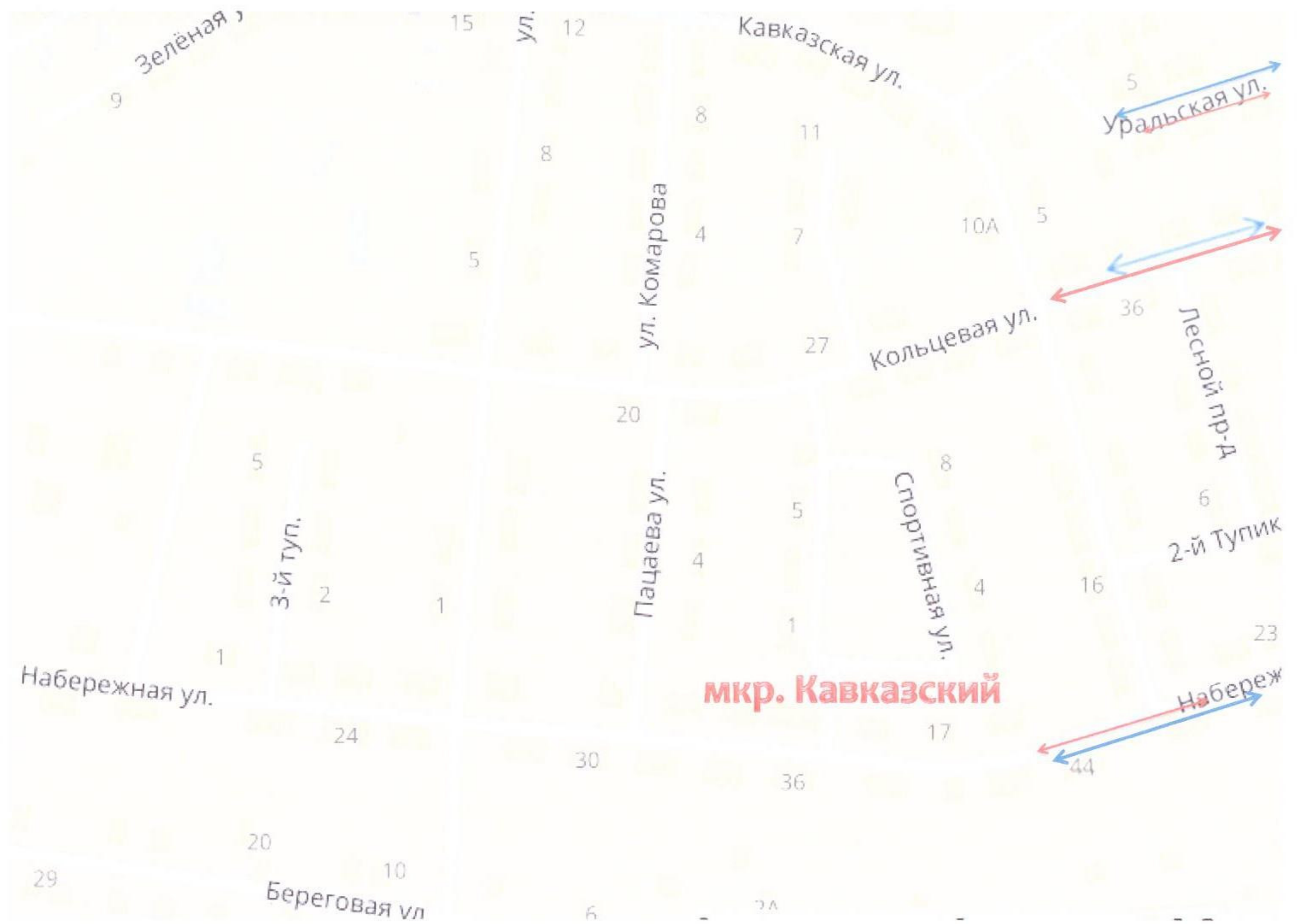
1.4. Пути движения транспортных средств к местам разгрузки/погрузки и рекомендуемые безопасные пути передвижения детей по территории образовательной организации.

2. Примерный перспективный план воспитательно-образовательной работы по профилактике детского дорожно-транспортного травматизма.

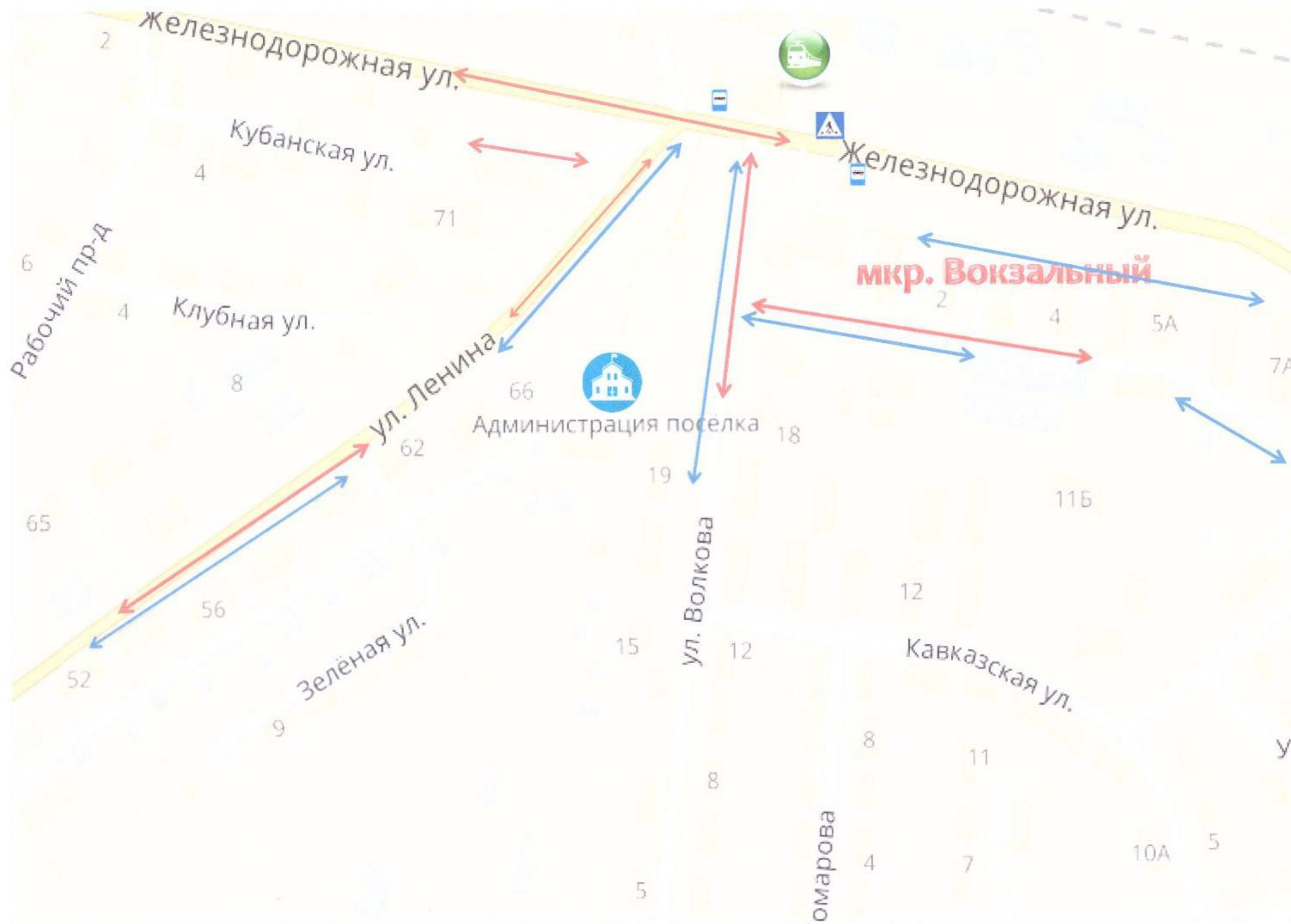
1.1.1. План схема расположения ОО, пути движения транспортных средств и детей, микрорайон СМП-219



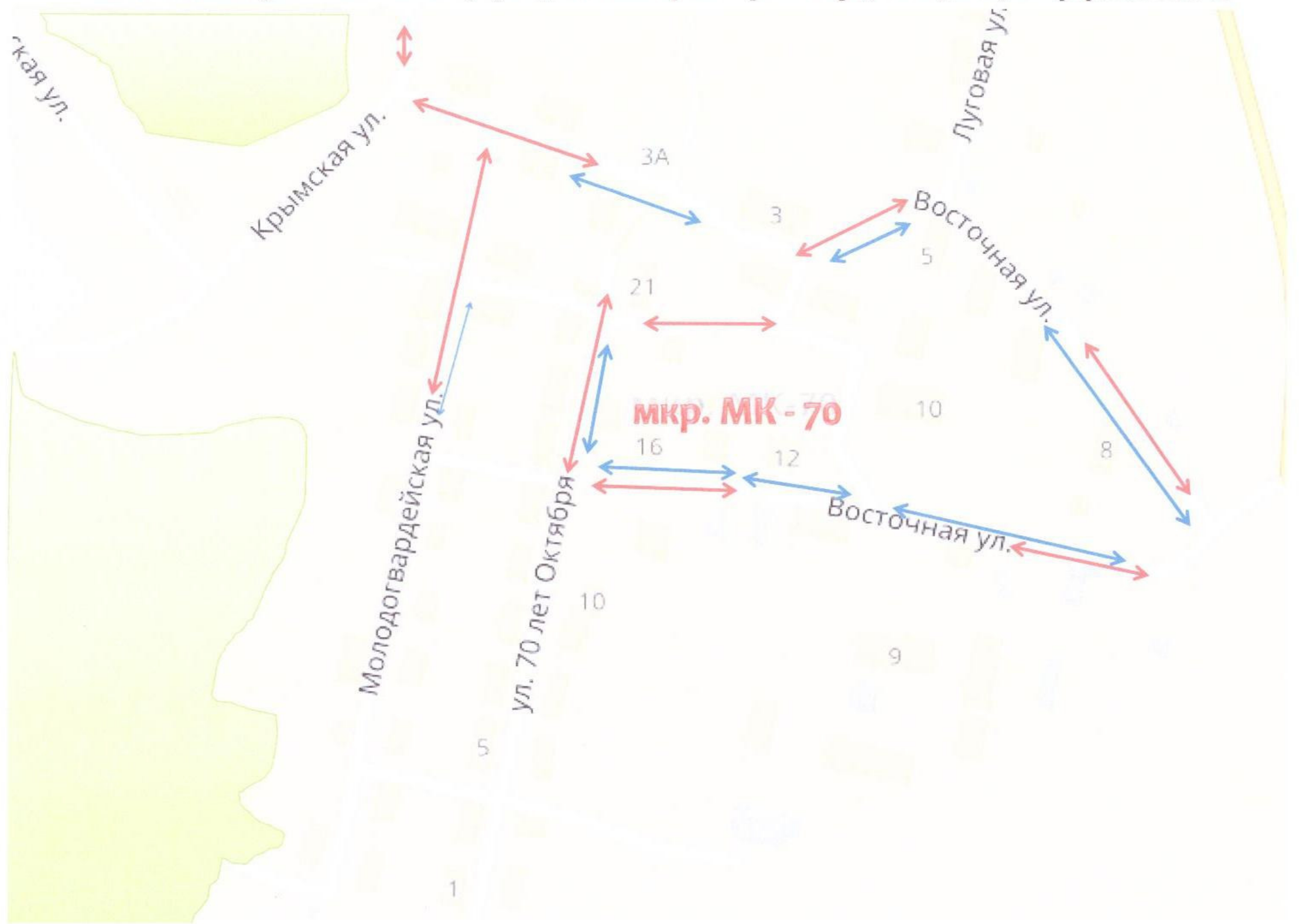
1.1.2. План схема расположения ОО, пути движения транспортных средств и детей, микрорайон Кавказский






1.1.3. План схема расположения ОО, пути движения транспортных средств и детей, микрорайон Вокзальный




1.1.4. План схема расположения ОО, пути движения транспортных средств и детей, микрорайон МК-70




Условные обозначения

-  - больница
-  - детский сад
-  - администрация
-  - школа
-  - вокзал
-  - сбербанк
-  - полиция
-  - лесополоса
-  - водный объект

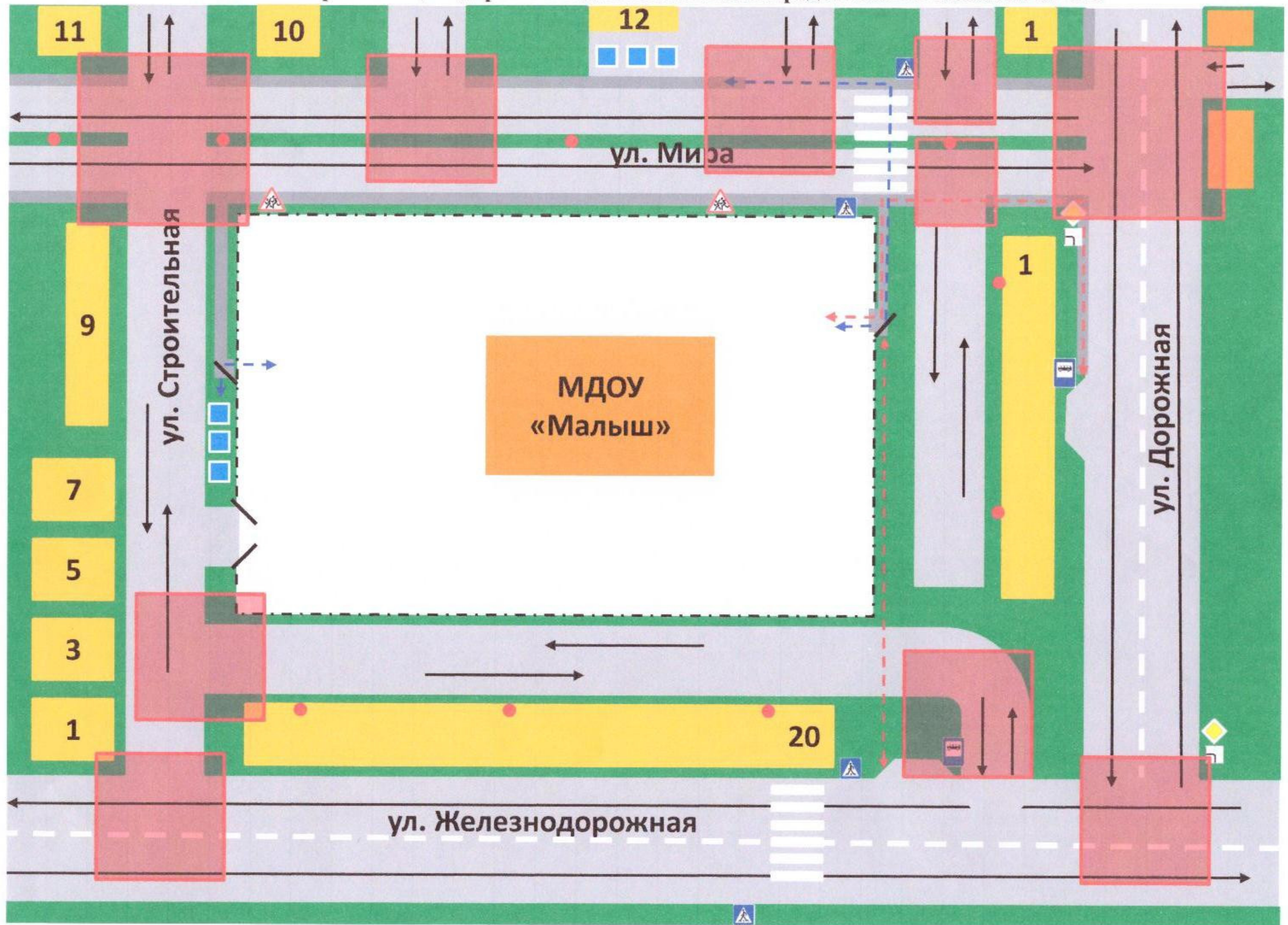
 - движение транспортных средств

 - движение пешеходов
















 - автобусная остановка

 - пешеходный переход





1.2. Схема организации дорожного движения в непосредственной близости от ОО



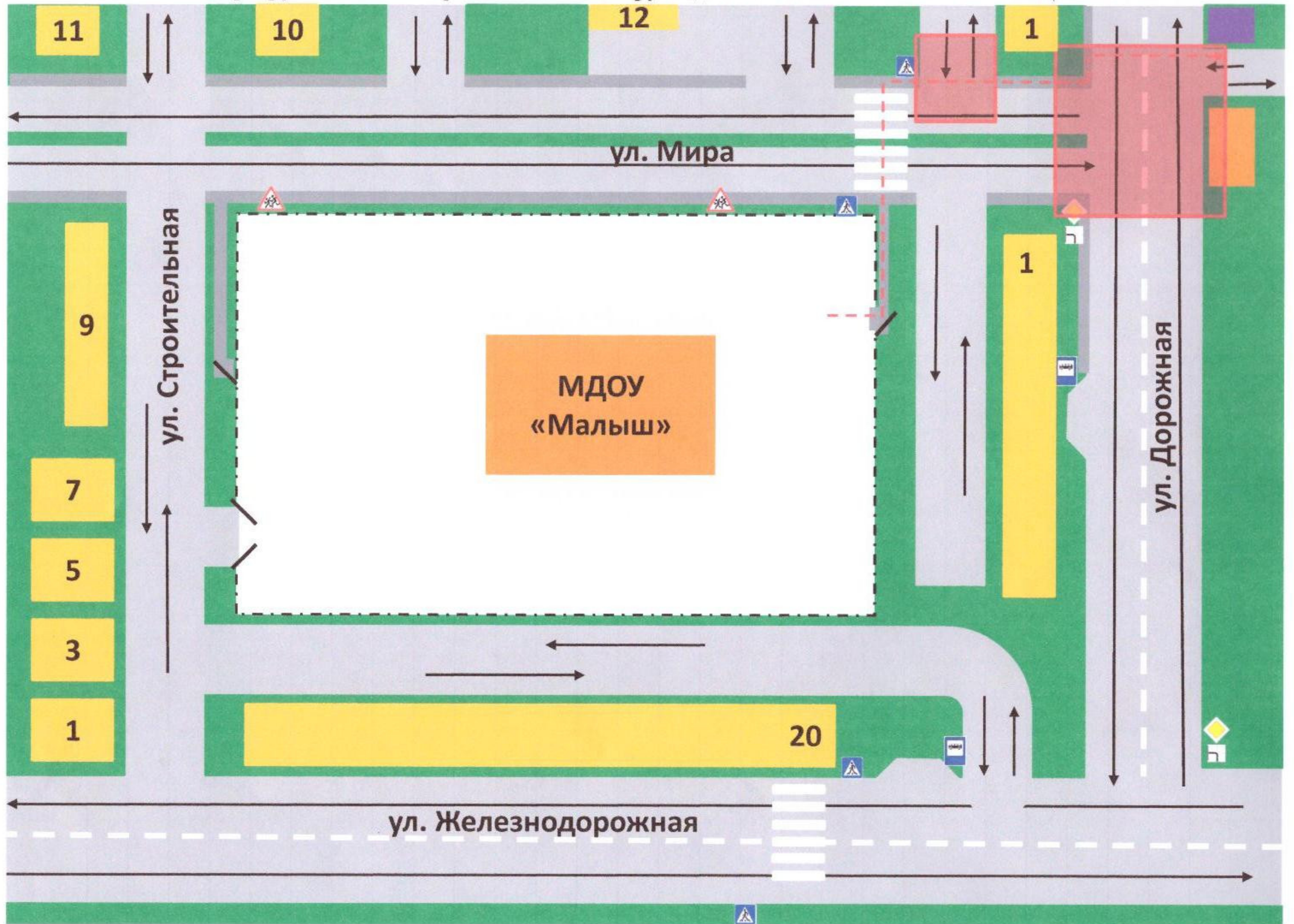
Условные обозначения

-  - здание, организация
-  - жилое строение
-  - направление движения транспорта
-  - тротуар
-  - парковочные места
-  - движение детей от остановок маршрутных транспортных средств
-  - движение детей от остановок частных транспортных средств
-  - искусственное освещение
-  - пешеходный переход
-  - ограждение организации
-  - калитка
-  - ворота
-  - остановка
-  - территория организации
-  - опасные места на дороге




Дорожные знаки

-  - осторожно, дети!
-  - направление главной дороги
-  - автобусная остановка
-  - пешеходный переход





1.3.1. Маршрут движения организованных групп детей от ОО к библиотеке и МЦ «Мечта»



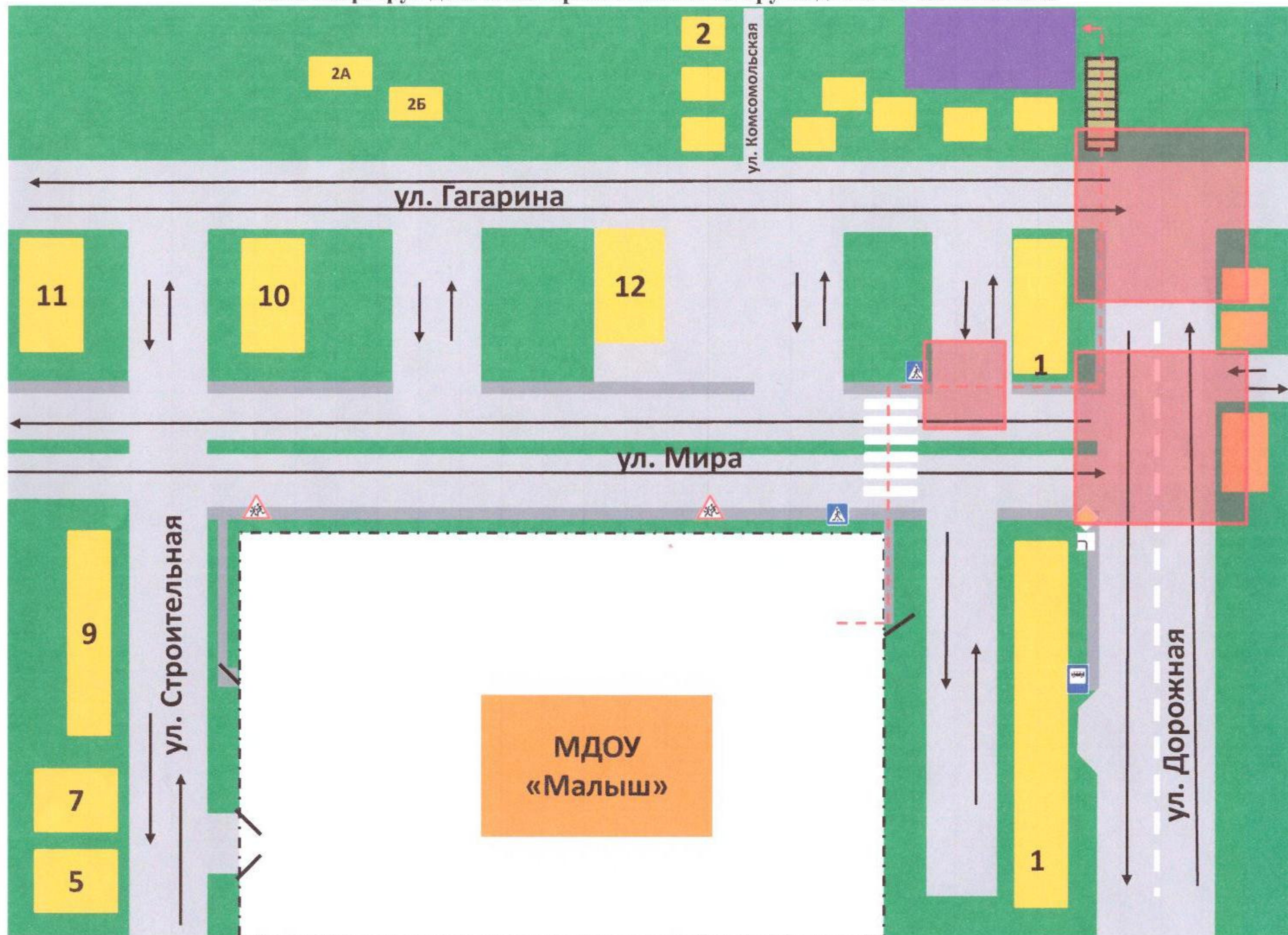
Условные обозначения

-  - здание, организация
-  - жилое строение
-  - направление движения транспорта
-  - тротуар
-  - движение детей от образовательной организации до библиотеки и МЦ «Мечта»
-  - районная библиотека, МЦ «Мечта»
-  - пешеходный переход
-  - ограждение организации
-  - калитка
-  - ворота
-  - остановка
-  - территория организации
-  - опасные места на дороге














Дорожные знаки

-  - осторожно, дети!
-  - направление главной дороги
-  - автобусная остановка
-  - пешеходный переход





1.3.2. Маршрут движения организованных групп детей от ОО к школе



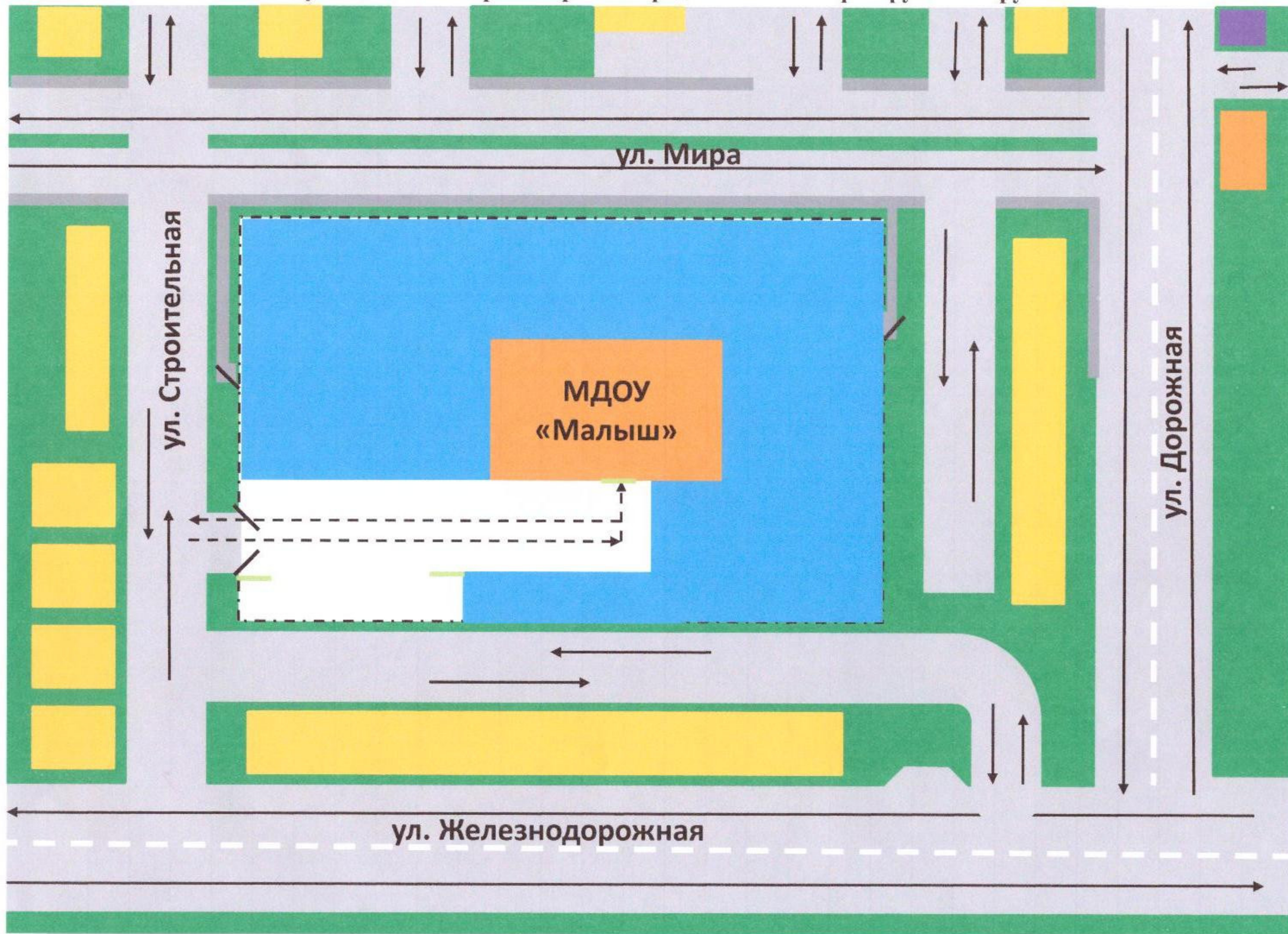
Условные обозначения

-  - здание, организация
-  - жилое строение
-  - направление движения транспорта
-  - тротуар
-  - движение детей от образовательной организации до школы
-  - МОУ «Железнодорожная СОШ №1»
-  - пешеходный переход
-  - ограждение организации
-  - калитка
-  - ворота
-  - остановка
-  - территория организации
-  - опасные места на дороге











Дорожные знаки

-  - осторожно, дети!
-  - направление главной дороги
-  - автобусная остановка
-  - пешеходный переход

1.4. Пути движения транспортных средств к местам разгрузки/погрузки



Условные обозначения

-  - здание, организация
-  - жилое строение
-  - направление движения транспорта
-  - тротуар
-  - Пути движения транспортных средств к местам разгрузки/погрузки
-  - безопасные места для передвижения детей по территории организации
-  - ограждение организации
-  - калитка
-  - ворота
-  - места разгрузки/погрузки

**2. Примерный перспективный план воспитательно-образовательной работы по профилактике детского дорожно-транспортного травматизма
МДОУ «Малыш», р.п. Железнодорожный**

| п\п | Наименование мероприятий | Срок выполнения | Ответственные |
|-----|---|-----------------|--------------------------------|
| 1. | Организация развивающей предметно-пространственной среды в группах по обучению правилам дорожного движения | Сентябрь | Воспитатели |
| 2. | Подготовить оборудование к сюжетно-ролевой игре: «Пешеходы и водители» | Сентябрь | Воспитатели |
| 3. | Пополнить банк дидактических игр и пособий по теме: «Безопасность ребёнка» в соответствии с возрастом | Сентябрь | Администрация, воспитатели |
| 4. | Обновить уголок методической литературы: «Формирование основ безопасности» в методическом кабинете | Сентябрь | Старший воспитатель |
| 5. | Изучение темы «Безопасность на дороге» в рамках тематического планирования | Январь | Воспитатели |
| 6. | Развлечение с детьми с приглашением представителей полиции | Февраль | Воспитатели, узкие специалисты |
| 7. | Проведение недели безопасности. Развлечение: «День ГАИ» | Июль | Воспитатели |
| 8. | Общее родительское собрание с приглашением представителей полиции | Май | Старший воспитатель |
| 9. | Составление отчёта о проведённых мероприятиях | Май | Старший воспитатель |
| 10. | Беседы о правилах поведения на дороге при рассматривании баннера по безопасности на улице и информационного стенда на лестничной площадке | В течение года | Воспитатели |
| 11. | Беседы о правилах поведения на улице во время экскурсий | В течение года | Воспитатели |
| 12. | Организация сюжетно-ролевых и подвижных игр по ПДД | В течение года | Воспитатели |
| 13. | Консультации для родителей в информационном стенде: «Обеспечение безопасности детей» | В течение года | Воспитатели |
| 14. | Просмотр мультфильмов о ПДД | В течение года | Воспитатели |